

MAGAZYN UCZNIOWSKI SZKOŁY
PODSTAWOWEJ NR 31 IM. JANA
KOCHANOWSKIEGO W BIELSKU – BIAŁEJ

Janko



NR 2/2022-23

W numerze m. in.:

- wywiad z Panią Anetą Jagiełło - Białczak oraz Panią Ewelina Trzaską
- wywiad z klasą 1a i 1b,
- uczeń pod lupą - wywiad z absolwentką szkoły Kingą Kanią,
- nasza twórczość,
- gry i zabawy.



GDY ŚLICZNA PANNA

Gdy śliczna Panna Syna kołysała,
Z wielkim weselem tak Jemu śpiewała:
Lili, lili, laj, moje Dzieciąteczko,
Lili, lili, laj, śliczne Paniąteczko.

Przybądźcie z nieba, święci Aniołowie,
Śpieszcie do ludzi z pokojem posłowie,
Lili, lili, laj, wielki Królewiczu,
Lili, lili, laj, niebieski Dziedzicu.

Łączcie się w dziękach wszystkie ziemskie dzieci,
Niechaj się miłość w sercu waszym nieci,
Lili, lili, laj, drogi Zbawicielu,
Lili, lili, laj, nasz Odkupicielu!

PRZYBIEŻELI DO BETLEJEM PASTERZE

Przybieżeli do Betlejem pasterze,
grając skocznie Dzieciąteczku na lirze.

Ref: Chwała na wysokości,
chwała na wysokości, a pokój na ziemi.

Oddawali swe ukłony w pokorze
Tobie, z serca ohotnego, o Boże!

Anioł Pański sam ogłosił te dziwy,
których oni nie słyszeli, jak żywi.

I Anieli gromadami pilnują,
Panna czysta wraz z Józefem piastują.

Poznali Go Mesjaszem być prawym,
narodzonym dzisiaj Panem łaskawym.

My Go także Bogiem, Zbawcą już znamy
i z całego serca wszyscy kochamy.

Zespół redakcyjny: Uczniowie klasy 4b
Opiekun: mgr Katarzyna Sadlik

Strona

Nauczyciel pod lupą



W cyklu „... pod lupą”, nauczyciele, uczniowie i pracownicy naszej szkoły pozwalają nam się lepiej poznać. Tym razem o dokończenie zdań, poprosiliśmy Panią Anetę Jagiełło Białczak – nauczyciela biologii.

Oto jej odpowiedzi. ☺

Gdy byłam dzieckiem chciałam zostać dyrektorem :) Nie wiem czego.

Lubię słońce i góry.

Nie lubię kłamstwa, obłudy.

Cenię sobie ludzi, którzy trzeźwo patrzą na życie, nie są bezwzględni, są mądrzy, empatyczni, życzliwi.

Największą wartością dla mnie jest zdrowie i poczucie bezpieczeństwa moje i najbliższych.

Mój ulubiony przedmiot w szkole podstawowej to biologia i chemia. :)

W wolnych chwilach najczęściej wybieram się na wędrowki, czytam książki, spotykam się z przyjaciółmi.

Boję się o przyszłość dzieci i naszej planety.

Marzę o tym, aby zobaczyć zorze polarną na Spitsbergenie, pojechać do Teksasu i na Alaskę.

Najbardziej lubię jeść wszystko :), ale jakbym miała coś wybrać to ciastka, ciasteczka i makarony;

Mój ulubiony aktor/aktorka. Nie mam jednego, lubię wielu aktorów, aktorki.

Moja ulubiona książka z dzieciństwa to „Dzieci z Bullerbyn”.

Moja ulubiona bajka animowana z dzieciństwa to Miś Uszatek.

Wybrałam zawód nauczyciela biologii, ponieważ lubię przyrodę, lubię uczyć, lubię dzieci i młodzież.

Szkoła daje mi adrenalinę i satysfakcję.

Za swój największy sukces uważam... Jest jeszcze przede mną. :)

Moim idolem, wzorem do naśladowania jest... Nie mam idoli do naśladowania.

Moje motto życiowe to „Carpe Diem”.

Moje hobby to podróże małe i duże.

Największą radość sprawia mi zdrowie, szczęście i zadowolenie ludzi wokół mnie, zrobienie małych przyjemności dla innych.

Gdybym miała czarodziejską różdżkę stworzyłabym świat bez chorób, wojen, czysty, bez zawiści.

Nauczyciel pod lupą



Kolejnym nauczycielem, który udzielił odpowiedzi na nasze pytania **jest Pani Ewelina Trzaska - nauczyciel języka angielskiego.**

Lubię spędzać wakacje nad morzem.

Nie lubię głośnej muzyki.

Cenię sobie ludzi, którzy mówią prawdę i potrafią przyznać się do błędu.

Największą wartością dla mnie jest rodzina.

Mój ulubiony film to Kogel-mogel.

W wolnych chwilach najczęściej w wolnych chwilach? A co to takiego? 😊

Boję się dentysty.

Marzę o niebieskich migdałach.

Najbardziej lubię jeść owsiankę z owocami na śniadanie.

Nie lubię jeść w pośpiechu.

Mój ulubiony sport to pływanie.

Najbardziej dumny jestem z uczniów, którzy dzięki ciężkiej pracy osiągają sukcesy, nawet te najmniejsze.

Najbardziej ze szkoły podstawowej pamiętam lekcje z ulubioną polonistką.

Gdybym miała czarodziejską różdżkę, to sprawiłabym, żeby wszyscy byli dla siebie mili.

Szkola daje mi masę obowiązków. 😊

Wybrałam zawód nauczyciela, ponieważ chciałam pracować z dziećmi.

W pracy nauczyciela najbardziej lubię relacje, jakie nawiązuje z uczniami.

Za swój największy sukces uważam to, że ciągle jestem dzieckiem. 😊

Moje hobby to czytanie książek.

Mam ochotę zwiedzić kraj dawnych Wikingów.

Moim marzeniem jest być szczęśliwym człowiekiem.


Uczeń pod lupą

Dzisiaj mamy okazję przeprowadzić wywiad z absolwentką naszej szkoły, była uczennicą klasy 8b, Kingą Kanią. ☺ Oto jej odpowiedzi. ☺

W nowej szkole jest bardzo fajnie, lecz o wiele lepiej było tutaj w SP 31. W nowej szkole poznałam koleżanki, lecz nie kolegów ☺, ponieważ są z mojej byłej klasy z podstawówki. LO VI jest świetną i dużą szkołą. Znajduje się tam basen, na który nie chodzę, ponieważ mama zwolnienie od lekarza. ☺ Jest to szkoła, w której uczyli również nasi nauczyciele np. Pan Dyrektor Roman Szabla oraz Pani Renata Kajfosz.

Szkołę Podstawową wspominam bardzo miło. Brakuje mi tych wspaniałych nauczycieli, którzy bardzo wiele mnie nauczycieli oraz pomogli osiągnąć sukces. Dzięki nim dobrze napisałam egzaminy i dostałam się do wymarzonej szkoły.

Lubię trenować siatkówkę. Sprawia mi to przyjemność, ponieważ robię to co lubię. Momentami jest ciężko, ale się nie poddaję.



Nie lubię pływać w basenie, lecz na szczęście nie muszę tego robić, ponieważ jak już mówiłam mam zwolnienie od lekarza. To nie jest tak, że mi się nie chce lub jestem leniwa. Po prostu nie pozwala mi na to zdrowie.

Największą wartością dla mnie jest szczęście.

Boję się pajaków, ale niestety mam jednego w domu, Chyba ptasznik ☺ Ale wiem, że nie gryzie.

Mój ulubiony sport to siatkówka.

Gdyby szkoła nie istniała, świat byłby nudny. Nikt nie potrafiłby pisać ani czytać. Są też tego plusy, bo nie musielibyśmy wstawać rano do szkoły oraz nie musielibyśmy się uczyć. Mielibyśmy dużo czasu dla siebie. W szkole poznajemy swoich znajomych oraz przyjaciół.

Gdybym miała czarodziejską różdżkę, przeniósłabym się do SP 31 oraz zatrzymała czas, a wszystkim uczniom wpisała dobre oceny.

Wywiad z klasą Ia

Dzień dobry. Bardzo nam miło, że zgodziliście się udzielić wywiadu do drugiego numeru naszej szkolnej gazetki.

To już trzy miesiące, kiedy jesteście uczniami naszej szkoły. Jak się czujecie?

Świetnie.

Jaki jest wasz ulubiony przedmiot?

Plastyka.

Jakie pierwsze wrażenie zrobiła na was wychowawczyni?

Nasza pani jest najlepsza na świecie.

Cieszycie się, że zaczęliście edukację w naszej szkole?

Tak!

A co jest waszym ulubionym miejscem w szkole?

Świetlica.

Lubicie szkołę?

Tak, bardzo.

Czego nie lubicie w szkole?

Zadań domowych.

Czy jest może nauczyciel, którego nie lubicie?

Lubimy każdego nauczyciela, który nas uczy.

Lubicie swoją klasę?

Tak, bardzo!



Dziękujemy za udzielenie, krótkiego, ale jakże ciekawego wywiadu.

Życzymy Wam samych sukcesów.

Wywiad z klasą Ib

Dzień dobry. Bardzo nam miło, że zgodziliście się udzielić wywiadu do drugiego numeru naszej szkolnej gazetki.

To już trzy miesiące, kiedy jesteście uczniami naszej szkoły. Jak się czujecie?

Bardzo Dobrze.

Jaki jest wasz ulubiony przedmiot?

Wychowanie fizyczne. 😊

Jakie pierwsze wrażenie zrobiła na was wychowawczyni?

Pani Ula jest super.

Cieszycie się, że zaczęliście edukację w naszej szkole?

Tak!

A co jest waszym ulubionym miejscem w szkole?

Świetlica.

Lubicie szkołę?

Tak.

Czego nie lubicie w szkole?

Zadań domowych.

Czy jest może nauczyciel, którego nie lubicie?

Wszyscy są wspaniali, nie ma żadnego, którego byśmy nie lubili.

Lubicie swoją klasę?

Tak.



Dziękujemy za udzielenie, krótkiego, ale jakże ciekawego wywiadu. Życzymy Wam samych sukcesów. 😊

SONDA

Wymarzony prezenty świąteczne naszych nauczycieli:


- świąteczny biały,
- zapalniczka,
- wycieczka,
- spotkanie z bliskimi,
- podróż,
- wyjazd do Peru,
- spokój i cisza,
- śnieg,
- wygrana w totka.



SONDA

Wymarzony prezenty świąteczne naszych uczniów:

- gry komputerowe,
- hantle do ćwiczeń,
- kosz do piłki,
- gry planszowe,
- pamiętnik,
- flamastry,
- kredki,
- komiks,
- zestaw do projektowania,
- naszyjnik,
- telefon,



- maskotki,
- pady,
- slime,
- flet,
- długopis 3D,
- kombajn,
- L.O.L.,
- samolot,
- lego,
- cukierki,
- tablet,
- konsola, sterowane auto,
- dron z kamerką.

NASZA TWÓRCZOŚĆ

Blaski i cienie wirtualnej rzeczywistości

Warto wyjaśnić, czym ta przyszłość właściwie jest. Sensownych definicji terminu virtual reality jest niewiele. Polska Encyklopedia PWN twierdzi, że jest to „syntetyzowanie przez programy komputerowe doznań odbieranych przez zmysły ludzkie (najczęściej dźwięku i obrazu, ale także dotyku)”. Wedle takiej szerokiej definicji do wirtualnej rzeczywistości możemy zaliczyć chociażby współczesne gry gatunku FPS, które poprzez przestrzenny dźwięk i efekty graficzne (np. przebarwiony ekran w trakcie otrzymywania obrażeń, krótkotrwałe oślepienie w przypadku silnego źródła światła) starają się symulować świat rzeczywisty.



Pojęcie w obecnie używanym kształcie zostało spopularyzowane przez Jarona Laniera, który już w latach 80. starał się skonstruować sprzęt VR. Rzeczywistość wirtualna jest dla niego „sposobem użycia technologii komputerowej w tworzeniu efektu interaktywnego, trójwymiarowego świata, w którym obiekty dają wrażenie przestrzennej obecności”. Dziś odwołuje się do tego chociażby Shuhei Yoshida (prezes SCE Worldwide Studios) mówiąc, że celem Sony jest „dostarczenie wrażenia, dzięki któremu gracz może poczuć się tak, jakby znajdował się w grze i doświadczyć bardziej autentycznych emocji”.

Rodzajów sprzętów, które mogą umożliwić kontakt z wirtualną rzeczywistością jest wiele. Za podstawowy jest uważany headset, zwany też goglami, hełmem lub okularami VR. Uzupełnić go może wiele innych akcesoriów, takich jak wielokierunkowa bieżnia (Virtuix Omni, Cyberith Virtualizer), kontroler w postaci rękawicy (Control VR, Dexmo) a nawet... maska zapachowa (FeelReal). Ostatnio producenci prześcigają się w projektowaniu kolejnych sprzętów, ale pesymiści przypominają, że taka sytuacja już miała miejsce.

Anna Poberezhnyk 7A

NASZA TWÓRCZOŚĆ

Blaski i cienie wirtualnej rzeczywistości

Żyjemy w czasach, w których bardzo często sięgamy po różnego rodzaju sprzęt, który umożliwia nam wejście w wirtualną rzeczywistość. Fantomatyka to inna nazwa wirtualnej rzeczywistości. Internet, to też „wirtualny świat”. Warto spróbować przyjrzeć się blaskom i cieniem wirtualnej rzeczywistości.

Zastanawiając się nad powyższym problemem należy przyjrzeć się pozytywnym jak i negatywnym stronom wirtualnej rzeczywistości. Patrząc na blaski wirtualnej rzeczywistości trzeba stwierdzić, że na możliwość szybkiej komunikacji z ludźmi na całej kuli ziemskiej, czyli nie ma ograniczeń czasowych, ani ograniczeń związanych z odległością. Kolejny plus, to portale społecznościowe, które pozwalają poznawać nowe osoby, a czasami są pomocne w znalezieniu osoby na całe życie. Dużą pomocą mogą być, gdy chcemy prowadzić dyskusję nie wychodząc z domu. Możemy wymieniać się opiniami na jakiś temat. Bardzo ważnym argumentem, który stwierdza ich pomocność to fakt niedawnej pandemii. Ten czas pokazał nam, że niestety dla naszego wspólnego dobra musieliśmy unikać kontaktów między sobą. To był czas, w którym wielkim dobrem była możliwość prowadzenia lekcji online. Każdy mógł się uczyć. W perspektywie tak długiego czasu, gdy nie można było przychodzić do szkoły, nadal można było się uczyć. Mieć kontakt z nauczycielami, ale i z klasą. Strona “YouTube” daje możliwość oglądania za darmo różnych filmów, słuchania muzyki.



Jest jeszcze druga strona, czyli niestety są i cienie. Wiele osób nadużywa, gdyż czas, który spędza przed monitorem jest tak długi, że to prowadzi do uzależnienia. Jest to bardzo trudne do wyleczenia uzależnienie. Czas spędzany przed monitorem powoduje, że brakuje nam czasu na spotkanie ze znajomymi, przez co często oni obrażają się na nas i ich tracimy. Częste wpatrywanie się w monitor powoduje pogorszenie wzroku. Pozycja siedząca, lekkie przygarbienie prowadzi do problemów z kręgosłupem.

Największym niebezpieczeństwem są hakerzy, którzy mogą z kont bankowych ukraść wszelkie środki finansowe. Wielkim ryzykiem jest fakt, że nie wiemy z kim tak naprawdę rozmawiamy, zwłaszcza dzieci muszą uważać, ponieważ z drugiej strony mogą być groźni przestępcy. Dzieci w sieci mogą napotkać na takie zagrożenia jak phishing (podszywanie się pod inne osoby), pedofilia (kontakt seksualny osoby dorosłej z dzieckiem), szantaż, cyfrowy kidnapping (porwanie w celu wymuszenia okupu) czy luki bezpieczeństwa (pozwalają atakującym wykonać działania, które nie są zabezpieczone). Wszystkie te zagrożenia są bardzo realne i trzeba o nich pamiętać.

Wirtualna rzeczywistość ma zarówno blaski jak i cienie. Każdy korzystający musi pamiętać, aby umiejętnie pomagać sobie przez korzystanie z tego udogodnienia jakim jest wirtualna rzeczywistość. Pamiętając, że wszystko niesie również za sobą wiele niebezpieczeństw. Odpowiedni czas, w którym korzystamy trzeba mieć pod kontrolą, aby umieć powiedzieć sobie, że już wystarczy i można odejść w każdym momencie. Zawsze trzeba pamiętać o blaskach i cieniach wirtualnej rzeczywistości.

Miłosz Mańdok kl. 7a



NASZA TWÓRCZOŚĆ

Blaski i cienie wirtualnej rzeczywistości

Internet, czyli wirtualny świat jest rzeczą, którą często używamy w naszym życiu codziennym, jednak duża część społeczności go nadużywa, a skutkiem tego może być uzależnienie. Fantomatyka, inaczej wirtualny świat przynosi za sobą również wiele pozytywów np. szybka komunikacja, dostęp do rozrywki, a dla firm łatwiejszy rozwój.

Mimo swoich wielu korzyści ma również negatywną stronę. Internet jest tak zwany „pożeraczem czasu”. Potrafi on wciągnąć nas w komputerowy świat i oderwać nas od rzeczywistości, która nas otacza. Gdy tak owy Internet zaczyna coraz bardziej ingerować w nasze realne życie, z czasem zaczynamy na tym tracić poprzez urywanie się kontaktów między ludzkich. Osoby uzależnione od sieci często przestają się angażować w naukę i dobre stopnie, ponieważ bez przerwy tracą czas na granie w gry i spędzanie czasu na mediach społecznościowych.

Podsumowując Internet posiada swoje zalety, lecz należy pamiętać o bezpieczeństwie w wirtualnej rzeczywistości.



Uczennice klasy 7a

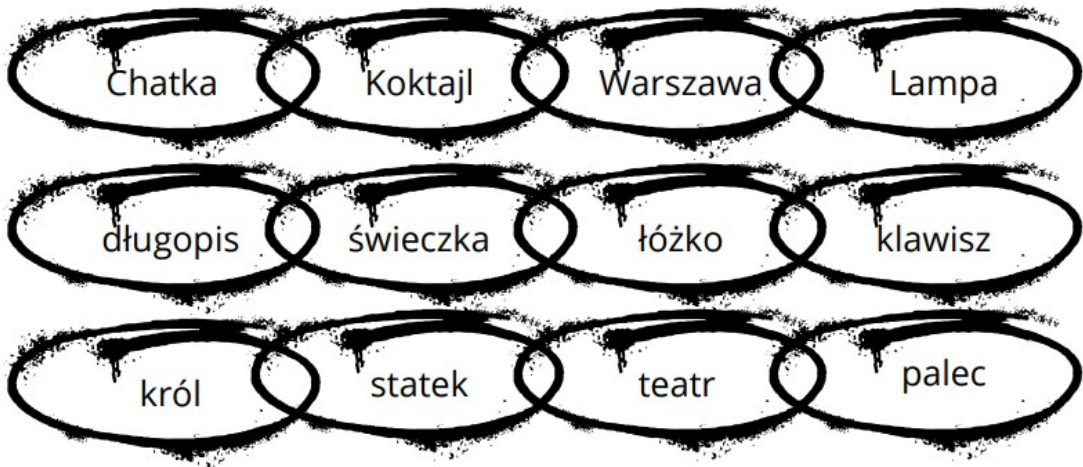
Gry i zabawy

Znajdź ukryte słowa w poniższych zdaniach.

1. Uczeń potrafił wszystko dokładnie opisać przed **d omnibusem**.
2. Najlepszym pomysłem na walizkę jest połączenie stolarza z materiałem.
3. Kawa jest napojem, od którego można się uzależnić. Należy cierpliwie stopniowo ją minimalizować.
4. Mury bardzo skutecznie potrafią dzielić ludzi między sobą.
5. Najlepsze są owoce gładkie takie jak jabłko.
6. Muzyka ważna jest dla każdego, kto zajmuje się nią zawodowo.
7. Na naszym osiedlu domy szybko się sprzedają.
8. Po upadku noga rażąco mnie bolała.
9. Powinieneś zasadzić groszek rano - wtedy najlepiej będzie rósł.
10. Wejdz do domu tak, żeby nikt nie słyszał Twoich kroków.
11. Mieszkania w tej okolicy są bardzo atrakcyjne.
12. Ludzie ! Iniane ubrania są bardzo wygodne!
13. Muchy bardzo potrafią irytować, szczególnie latem.
14. Krzyżówki są dobrą rozrywką szczególnie dla starszych osób.
15. Nasze przedszkole jest najlepsze. Mamy nawet kolorowe kraniki !
16. Podłoga w kuchni Agnieszki widziała chyba wojnę! jest tak stara.
17. Awokado jest bardzo zdrowe. Możesz zrobić z niego : sałatkę, pastę lub pyszną kanapkę.

Gry i zabawy

Z poniższych słów ułóż historyjkę. Następnie zasłoń je i spróbuj wymienić z pamięci wspomagając się wymyśloną historią.



.....

.....

.....

.....

.....

.....

.....

.....

.....

.....

Gry i zabawy

W ciągu cyfr znajdź i podkreśl "45"

3 5 6 4 6 4 4 5 9 5 8 3 6 5 4 5 6 3 5 3 3 1 2 7 9 0 6 5 4 5 2 1 0 9 8 4 0
9 5 5 4 6 5 4 6 3 6 2 3 4 5 9 5 6 2 3 3 2 5 9 8 7 0 0 9 4 1 2 4 5 3 2 4 8
3 5 6 5 6 5 6 3 3 5 2 4 5 6 5 5 2 9 5 8 7 9 6 4 3 2 1 1 4 5 9 8 3 9 8 3 2
3 6 6 4 5 9 4 2 5 6 2 3 4 4 9 5 4 5 6 3 9 0 8 2 1 4 5 8 3 3 9 2 0 9 3 3 2
5 4 5 4 9 9 6 3 5 4 5 9 5 3 5 6 6 2 6 3 9 0 0 7 8 6 5 3 4 2 1 9 0 3 4 4
4 8 3 5 4 5 5 6 5 5 6 3 5 9 6 3 5 3 5 9 0 8 7 6 4 3 2 1 4 5 3 8 9 0 9 9 9
6 5 8 4 5 6 6 6 3 4 5 2 6 5 4 3 4 2 3 6 7 3 4 9 0 2 1 9 3 4 9 0 3 0 3 2 1
4 3 9 4 4 5 5 5 1 9 5 6 2 4 5 9 5 5 6 8 7 3 4 6 4 5 2 1 2 3 9 0 4 7 8 9 0
5 6 4 3 5 9 3 3 7 4 6 5 6 9 6 5 9 6 6 9 0 8 4 5 3 7 8 2 9 8 3 4 6 2 1 0 9
4 5 9 5 4 6 5 6 9 6 4 3 6 4 5 9 6 5 6 6 4 5 3 9 2 0 1 3 4 9 8 4 0 6 5 3 0
5 6 3 4 6 5 9 4 5 7 3 4 5 9 5 2 4 6 5 9 0 3 2 4 3 4 5 6 8 9 0 0 9 8 7 6 5
3 5 4 9 5 6 7 5 6 8 4 9 5 5 6 4 5 9 5 8 7 3 4 2 3 8 9 0 4 5 3 8 7 3 0 9 9
6 3 3 6 5 5 6 4 5 6 3 9 5 3 5 6 9 6 4 3 8 7 2 4 5 3 9 8 2 1 2 3 0 9 3 4 3
4 5 4 9 9 6 7 3 6 4 5 5 8 2 4 9 5 5 6 0 9 3 4 2 4 4 5 7 8 9 0 2 1 3 4 4 5
3 9 9 4 4 5 9 7 0 3 4 5 9 6 4 5 4 9 3 9 8 7 6 5 4 3 2 1 9 8 3 4 5 2 3 1 3
6 5 8 4 5 6 6 6 3 4 5 2 6 5 4 3 4 2 3 0 9 8 3 9 8 7 2 1 3 2 1 1 4 8 9 0 0
4 3 9 4 4 5 5 5 1 9 5 6 2 4 5 9 5 5 6 9 8 3 4 4 2 2 2 9 0 0 3 4 8 7 2 1 2
3 9 9 4 4 5 9 7 0 3 4 5 9 6 4 5 4 9 3 9 3 2 4 2 4 5 2 9 8 1 2 3 4 5 2 9
6 5 8 4 5 6 6 6 3 4 5 2 6 5 4 3 4 2 3 3 4 0 2 4 8 7 9 0 4 7 2 1 4 5 2 1 2
4 3 9 4 4 5 5 5 1 9 5 6 2 4 5 9 5 5 6 7 2 9 0 2 1 4 7 4 5 8 7 4 5 3 9 2 0
3 5 6 4 6 4 4 5 9 5 8 3 6 5 4 4 6 3 5 3 3 1 2 7 9 0 6 5 4 2 2 1 0 9 8 4 0
9 5 5 4 6 5 4 6 3 6 2 3 4 5 9 5 6 2 3 3 2 5 9 8 7 0 0 9 4 1 2 4 5 3 2 4 8
3 5 6 5 6 5 6 3 3 5 2 4 5 6 5 5 2 9 5 8 7 9 6 4 3 2 1 1 4 3 9 8 3 9 8 3 2
4 2 1 2 9 0 0 0 8 8 4 9 7 8 3 9 2 3 0 3 7 4 5 6 7 0 9 0 8 3 2 1 4 7 3 6 4 8 2 1 9 4
6 8 9 2 0 2 9 4 8 4 0 4 2 2 4 5 0 9 1 3 8 4 9 2 8 3 3 4 5 1 0 9 4 9 8 2 4 5 1 2 2 4
7 2 4 4 4 5 2 1 9 0 8 7 6 4 5 3 8 9 2 3 1 1 2 4 5 9 9 0 7 6 3 6 3 9 2 0 4 7 2 9 3 4
3 9 8 2 3 4 0 8 6 3 2 1 4 7 8 8 9 0 0 9 8 7 5 3 4 5 3 4 5 2 1 1 2 2 8 9 9 3 3 4 5 2
3 8 9 2 3 4 9 0 3 4 9 3 4 5 3 4 6 3 6 3 4 8 7 1 2 3 4 5 9 0 0 3 4 5 6 6 7 8 9 4 6 3 9

Gry i zabawy

W ciągu cyfr znajdź:

434565 34566 78898 123445 56744 87765

877656543001929484839302039485849303093484393220394
783848747383381234458997475943020844700991828474733
829389848201229388448000938474383734293847938472320
783874748392928387765209384743920203984473291202924
3827474930920293847330293984488100929384757300218374
8394857309001238473930109283744345650992838475323029
7837473837473920104847310293984757383020994847393023
8878347383020397474743811029394745648393020299384743
990293847747339200193847399320120938474393020473320
8874734923947473923456609298311293847430293847432022
7830404830091828474938474392020388443092024453830220
8837474309201093477439202038474392782121033847432033
8374739205674424383948392022384743931293840384743202
7748373400028937474301293847473099384745733202937422
7489393029384473320203846438320901837446312039474303
4834938478898883948392030483293040211837401929484303

Gry i zabawy

Happy New Year

Wykreślanka – W diagramie wykreśl podane słowa 😊

Christmas – Word Search

Finishing this puzzle will be easier than slealing a candy cane from a child. The woeds in this word search are hidden across and no backwards.

I	J	O	S	E	P	H	O	L	Y
S	T	A	R	J	N	B	G	T	R
O	W	H	B	E	A	E	O	L	G
M	I	N	A	S	T	T	L	O	I
A	S	G	B	U	I	H	D	R	F
R	E	L	Y	S	V	L	M	D	T
Y	M	O	F	R	I	E	N	D	S
M	E	R	R	Y	T	H	E	I	D
S	N	I	A	P	Y	E	N	O	E
D	E	A	S	C	A	M	E	L	O

BABY, GIFTS, JESUS, MERRY,
BETHLEHEM, GLORIA, JOSEPH, NATIVITY,
CAMEL, GOLD, LORD, STAR,
FRIENDS, HOLY, MARY, WISEMEN

Gry i zabawy

Wykreślana wyrazowa

Znajdź 9 świątecznych haseł w poziomie i pionie. Powodzenia!
BOMBKA, PREZENT, DRZEWKO, CHOINKA, MONARCHOWIE,
ŻŁÓBEK, KOŁĘDA, MRÓZ , ŚNIEG

M	K	Ż	D	L	Ś	N	I	G	B
O	W	C	R	T	N	M	Ż	R	O
N	Z	M	Z	Ń	S	L	N	D	M
A	P	R	E	Z	E	N	T	C	B
R	Z	Ó	W	H	T	Ż	K	N	K
C	A	Z	K	D	Ć	Ł	O	Ż	A
H	Ś	M	O	H	J	Ó	L	Ś	U
O	E	Ó	S	O	C	B	Ę	N	B
W	F	Z	I	N	A	E	D	I	Ż
I	C	H	O	I	N	K	A	E	I
E	Z	I	M	A	G	Ł	G	G	O



Kwiecien Academy

Gry i zabawy

Zimowe dyktando – Sprawdź się !

Uzupełnij luki, wpisując odpowiednie litery : *ż, rz, ó,*
u, h, ch

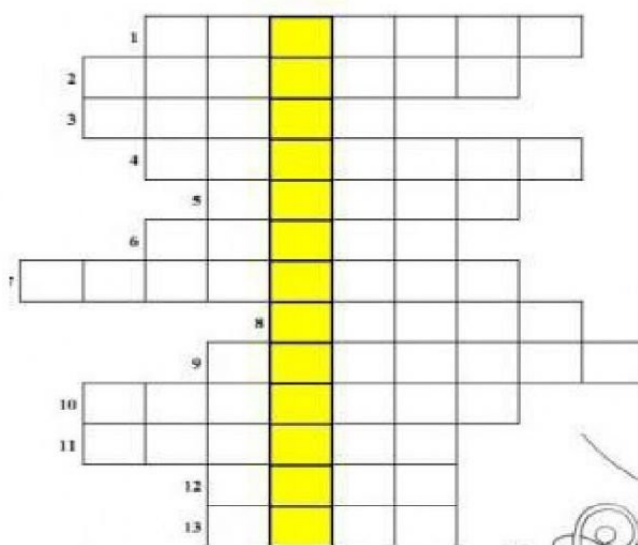
Przeszło Bo...e Narodzenie. Nawet aura była świąteczna. Mr...z skuł lodem strumienie, posreb...ył gałązki drzew, a śnieg pokrył pola białym pu...em. Z dalekiej Północy przyleciały jemioluszki i gile, a tak...e rzadkie krzyżodzioby. Przyfruwały koło dom...w, p...ysiały na wysokim mod...ewiu, strącając szadź z gałązek. W gęstwinie jodeł sikorki znalazły sw...j schron przed mrozem.

W Wigilię, gdy na ciemnogrnatowym niebie rozbłysła pierwsza gwiazda, wszyscy w atmosf...e zasiedli do wigilii. Pod białym obrusem le...ało siano, a u sufitu wisała gałąź ...yciodajnej jemioly i bukszpanu. Przed ob...ędową wiecze...ą wszyscy połamali się opłatkiem i zło...yli sobie ...yczenia pełne nadziei na lepsze jutro.



Gry i zabawy

Świąteczna krzyżówka



1. wigilijna zupa z buraków
2. tamiliemy się nim z rodziną
3. ryba morska podawana na zaostwienie apetytu
4. zielona, na niej bombki
5. małe pierożki z grzybami
6. pojazd Mikołaja
7. składamy je bliskim na święta
8. gdy sypie za oknem, dodaje uroku świętom
9. błyszczy na niebie
10. przeddzień świąt zakończony uroczystą wleczką
11. śpiewane przy świątecznym stole
12. na nim sianko i dodatkowe nakrycie
13. ryba podawana tradycyjnie na wigilijnym stole



ZIMOWE PORADY

Co robić zimą? 31 pomysłów!

1. Ozdób dom na Święta.
2. Zorganizuj kulig.
3. Wypij gorącą czekoladę.
4. Nakarm sikorki.
5. Napisz list do św. Mikołaja.
6. Śpiewaj kolędy.
7. Całuj się pod jemiolą.
8. Zapakuj świąteczne prezenty.
9. Upiecz ciasteczka.
10. Zawieś skarpetę przy kominku.
11. Zrób rodzinne zdjęcie.
12. Poczytaj świąteczne opowieści.
13. Zorganizuj bitwę na śnieżki.
14. Idź na łyżwy.
15. Wyślij bliskim kartki na Święta.
16. Naucz się robić na drutach.
17. Upiecz piernikowy domek.
18. Noś piżamę z motywem Świąt.
19. Ulep bałwana.
20. Ususz plastry pomarańczy i cytryny.
21. Przygotuj listę celów do zrealizowania w kolejnym roku.
22. Zorganizuj świąteczną imprezę.
23. Zrób własnoręcznie ozdoby na choinkę.
24. Pomóż komuś potrzebującemu.
25. Posłuchaj świątecznych piosenek.
26. Zawieś lampki przed domem.
27. Noś swetry ze świątecznym motywem.
28. Namaluj zimowe wzorki na paznokciach.
29. Wymyśl i przygotuj nową potrawę na wigilijny stół.
30. Podsumuj kończący się rok.
31. Układaj puzzle.



Kącik kulinarny

Domek z piernika

Poziom trudności : Zaawansowany

Czas przygotowania : 1h 30 m

Czas całkowity : 5h 30 m

Liczba porcji : 1 cały domek

Wartości odżywcze

Na 1 Cały przepis

Kalorie :

22751 kJ / 5434 kcal

Białko :

75 g

Węglowodany (cukier) :

789 g

Tłuszcz :

223 g

Tłuszcz nasycony :

143 g

Błonnik :

150 g

Sód:

904 mg



Przybory kuchenne :

- Folia spożywcza
- 2 blachy do pieczenia
- Piekarnik
- Wałek do ciasta
- Szablon lub foremki do wykonania domu z piernika
- Deska do krojenia
- Papier do pieczenia
- Lodówka
- Długi, ostry nóż
- Miska
- Mikser
- Szpatułka silikonowa lub plastikowa

Składniki :

- 120g cukru (cukier puder też może być) lub 120g cukru trzcinowego, nierafinowanego
- 250 g masła, pokrojonego na kawałki lub 250 g margaryny (patrz na wskazówki)
- 200 g miodu, płynnego
- 1 jajko, rozm. M
- 600 g maki pszennej, typ 500, plus dodatkowa ilość do oprószenia blatu
- 25 g kakao naturalnego, niesłodzonego
- ½ łyżeczki soli oczyszczonej

Strona

- 3 łyżeczki korzennej przyprawy do piekarnika (nie musi być)
- 1 szczypta soli
- Lukier (kupiony albo zrobiony, będzie też w przepisie jak zrobić smaczny)

Sposób wykonania

1. Do miski wsypać cukier dodać masło, miód, jako i wymieszać
2. Dodać mąkę, kakao, sodę oczyszczoną, przyprawę korzenną do piekarnika i sól, wymieszać.
3. Wyrobić ciasto w mikserze. Ciasto przełożyć na arkusz folii spożywczej (patrz wskazówka), dokładnie zawinąć, odstawić do lodówki na min. 1 godz. Pod koniec tego czasu rozgrzać piekarnik do temp. 180 °C i przygotować dwie blachy do pieczenia i 2 arkusze papieru do pieczenia o rozmiarze dopasowanym do blach.
4. Ciasto podzielić na 2 porcje (patrz wskazówka). Ważne, aby wszystkie elementy domku wycinać na papierze ułożonym uprzednio na blasze, ponieważ podczas przenoszenia wyciętych elementów, mogą się one rozciągnąć i utracić wymiar, przez co sklejanie poszczególnych elementów będzie bardzo trudne. Pierwszą część rozwałkować na 1 arkuszu do pieczenia na grubość 4-5 mm. Przełożyć blachę do pieczenia, następnie przy pomocy szablonu i noża lub specjalnych forem wyciąć ściany domku, zachowując odstępy. Drugą część ciast rozwałkować na drugim arkuszu papieru do pieczenia grubość 2-3 mm. Przełożyć na drugą blachę do pieczenia, następnie przy pomocy szablonu lub foremek wyciąć dach domku, oraz podstawę. Skrawki ciast ponownie zagnieść, rozwałkować na oprószonym mąką blacie na grubość 4 mm, następnie wyciąć drzwi, komin i inne dowolne dekoracje np. okrągłe płytki chodnikowe, piernikowych ludzików, choinki, płotek itp. Układać na blachach razem z pozostałymi elementami.
5. Piec 12-15 min (180 °C), jedna blacha do drugiej. Po upieczeniu, odstawić do całkowitego ostudzenia. Z ciepłego ciasta piernikowego lukier będzie spływać.
6. Przygotować deskę do krojenia, wyłożyć ją papierem do pieczenia. Ściany domku ozdobić lukrem, tworząc dekoracyjne wzory oraz obrysować kontur okien. Za pomocą gęstego lukru (jest przed przepisem na pierniki) skleić je z podstawą, formując bryłę domku (patrz wskazówka). Ewentualnie nierówności i szczeliny uzupełnić lukrem. Aby domek zachował stabilność wewnętrzne krawędzie ścian podeprzeć dodatkowo np. szklanymi stoliczkami. Odstawić do całkowitego zastygnięcia na 45 min, aby domek zachował kształt.
7. Ostrożnie przykleić dach, umieszczając gęsty lukier na wszystkich łączeniach i krawędziach, odstawić na kolejne 10 min. Skleić ze sobą elementy komina, następnie przymocować do dachu. Na krawędziach dachu nakładać porcjami gęsty lukier, imitujący sople lodu. Nieco rzadszym lukrem wykonać na dachu wzór dachówki. Przykleić pozostałe przygotowane dekoracje : drzwi, oraz obok domku płotek, chodnik lub choinki. Domku z piernika używać jako świątecznej dekoracji lub dzielić na porcje i podawać jako deser.

Wskazówki i odpowiedzi

Przykładowy szablon : <https://pl.pinterest.com/pin/327988785346094906/>

Jeśli domek z piernika będzie służył wyłącznie jako dekoracja, do jego przygotowania można użyć margaryny zamiast masła. Jeśli ciasto będzie się kleić do wałka trzeba podsypać mąką.

Kącik kulinarny

Lukier



Poziom trudności: Łatwy

Czas przygotowania : 5m

Czas całkowity: 2h

Liczba porcji : 1 Cały przepis (wystarczy na 1 cały domek z piernika lub na 24 babeczki)

Składniki :

- 200g cukru pudru
- 1 białko
- 4-5 kropli soku z cytryny, świeżo wyciśniętego

Sposób wykonania

1. Do miski wrzucić cukier puder, białko i sok z cytryny.
2. Wszystko wymieszać.
3. Lukru można użyć do wybranego przepisu.

Wartości odżywcze

Na 1 cały przepis

Kalorie :

3409 kJ / 815 kcal

Białko :

4g

Węglowodany :

200g

Tłuszcz :

0g

Błonnik :

0g



FERIE ZIMOWE

Ferie zimowe to dla dzieci i młodzieży wymarzony czas zabaw na śniegu i lodzie. Aby jednak przebiegły one szczęśliwie i wszyscy wypoczęci wrócili do swych domów, należy pamiętać o podstawowych zasadach bezpieczeństwa, obowiązujących tak podczas zorganizowanych wyjazdów zimowych, jak i spędzania tego czasu w miejscu zamieszkania:



Zabawa na śniegu, zjazdy z góry, jazda na nartach czy łyżwach oraz inne szaleństwa na śniegu mogą sprawić wiele radości i wzmocnić naszą kondycję fizyczną.

Pamiętaj jednak, że podstawą, jak zwykle, jest zdrowy rozsądek i ostrożność!

Wychodząc bawić się na powietrze, ubieraj się stosownie do pogody, tak, aby nadmiernie nie wychłodzić swojego organizmu. Idąc na górkę, czy dłuższy spacer w zimowej aurze warto się zaopatrzyć w ciepły napój w termosie.

Do zabaw na śniegu, zjazdów na sankach wybieraj miejsca bezpieczne, z dala od ruchliwych ulic, skrzyżowań i ciągów komunikacyjnych. Pamiętaj,

że zimą znacznie wydłuża się droga hamowania pojazdów, więc zachowaj szczególną ostrożność będąc w pobliżu jezdni.

Najlepiej przed rozpoczęciem zabawy na górcie obejrzyj trasę zjazdu, usuń z niej niebezpieczne przedmioty, takie jak kamienie, gałęzie drzew.

Dostosuj się do kierunku ruchu obowiązującego na trasie zjazdu, nie przechodź w poprzek toru.

Ważny dla Twojego bezpieczeństwa jest też stan techniczny sanek, czy innych przedmiotów, na których zjeżdżasz. Złamane szczebelki, wystające śruby lub gwoździe to poważne ryzyko wyrządzenia sobie krzywdy.

Nie ślizgaj się na chodnikach i przejściach dla pieszych, gdyż wyslizgana nawierzchnia stanowi ryzyko złamań kończyn dla innych osób.

Pamiętaj, że zagrożenie dla zdrowia, a nawet Twojego życia, stanowią związające z balkonów i dachów masywne sople lodu. W takim przypadku zrezygnuj z zabawy w tym miejscu, powiadom o sytuacji osoby dorosłe lub Straż Pożarną, która usunie niebezpieczeństwo.

Nie rzucaj w jadące pojazdy śnieżkami, gdyż takie zachowanie może być przyczyną kolizji lub wypadku drogowego.

Nie rzucaj w kolegów śnieżkami z ubitego śniegu lub z twardymi przedmiotami w środku, gdyż może doprowadzić to do obrażeń ciała.

Korzystaj wyłącznie ze specjalnie przygotowanych lodowisk. Pod żadnym pozorem nie wchodź na lód zamarzniętych zbiorników wodnych, jezior, kanałów, stawów, itp. Pozornie tylko gruby lód może w każdej chwili załamać się pod Twoim ciężarem.

Kulig organizuj wyłącznie pod nadzorem osób dorosłych; sanki łącz grubą, wytrzymałą liną, aby nie odczepiły się podczas jazdy.

Nie dołączaj sanek do samochodu, gdyż może się to skończyć tragicznie; Podczas zabaw na śniegu i lodowisku pilnuj swoich wartościowych przedmiotów. Jeśli to możliwe portfel lub telefon komórkowy oddaj do depozytu lub pod opiekę zaufanej osobie.

Tylko umiar, zdrowy rozsądek i ostrożność pozwolą Ci cieszyć się zimową aurą oraz spędzić ferie zimowe bezpiecznie.

ZAGADKI

Liczne gałązki igiełkami usiane. Małe drzewko zielone, przez wszystkie kochane.



.....

W święta ciepłe i grudniowe,
gdy wszystko do uroczystej kolacji
jest już gotowe,

wisi okrągła, kolorowa i szklana od choinkowych lampek
rozgrzana. Co to takiego?

.....

Wielokolorowym sznurem choinkę oplatają
i wspólnie ją oświetlają. Co to takiego?

.....



DOWCIPY

Dlaczego jesień to najbardziej niebezpieczna pora roku?

Bo można dostać z liścia.

Co ma wspólnego tyżka z jesienią?

Je się nią.

Katechetka pyta Jasia:

- Jasiu, kiedy Adam i Ewa byli w raju?

- Jesienią.

- Dlaczego akurat jesienią?

-Bo wtedy jest najwięcej jabłek.

